

# HOUSE

## ЛИНЕЙНЫЙ СВЕТИЛЬНИК ДЛЯ ФАСАДНОГО ОСВЕЩЕНИЯ

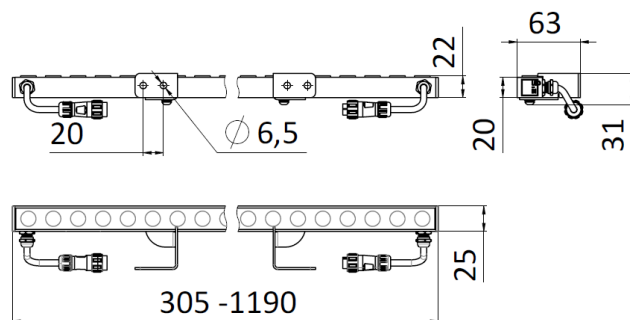
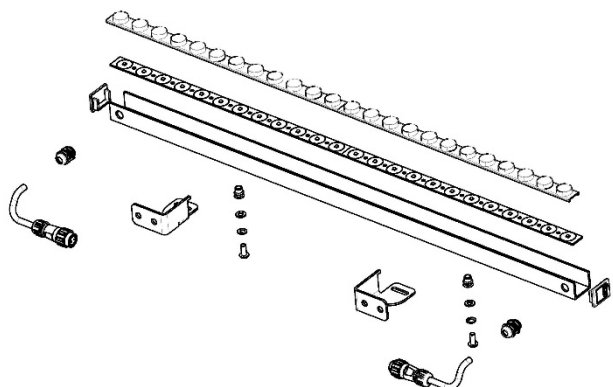

От прочих линейных светильников HOUSE отличает миниатюрность и качество излучаемого света.

Что мы подразумеваем, когда говорим о качестве света? В случае с HOUSE это равномерное распределение светового пятна даже при близком расположении к поверхности. 17° оптика мягко освещает выбранную зону и решает акцентные задачи в проекте.

Способ подключения (последовательное или параллельное), также дает возможность создать наиболее подходящее решение для проекта.

### ТЕХНИЧЕСКИЕ ХАРАКТЕРИСТИКИ

Напряжение, В	24
Степень защищенности, IP	68
Энергоэффективность, Лм/Вт	Не менее 100
Индекс цветопередачи, CRI	70/80/90
Оптика	LEDIL VANESSA
Цветовая температура, К	3000/4000
Температура эксплуатации, °С	-40 +40



№	МОДЕЛЬ	СВЕТОВОЙ ПОТОК, лм	ТИП КСС, °	МОЩНОСТЬ, Вт	ГАБАРИТЫ, мм
1	HOUSE-N.7.1-3.0-68,~17°	750	17°	7	305x25x22
2	HOUSE-N.7.1-3.0-68,~25°	750	25°	7	305x25x22
3	HOUSE-N.7.1-3.0-68,~35°	750	35°	7	305x25x22
4	HOUSE-N.7.1-3.0-68,~45°+20°	750	45°+20°	7	305x25x22
5	HOUSE-N.14.2-3.0-68,~17°	1400	17°	14	600x25x22
6	HOUSE-N.14.2-3.0-68,~25°	1400	25°	14	600x25x22
7	HOUSE -N.14.2-3.0-68,~35°	1400	35°	14	600x25x22
8	HOUSE -N.14.2-3.0-68,~45°+20°	1400	45°+20°	14	600x25x22
9	HOUSE -N.20.3-3.0-68,~17°	2115	17°	20	895x25x22
10	HOUSE -N.20.3-3.0-68,~25°	2115	25°	20	895x25x22
11	HOUSE -N.20.3-3.0-68,~35°	2115	35°	20	895x25x22
12	HOUSE -N.20.3-3.0-68,~45°+20°	2115	45°+20°	20	895x25x22
13	HOUSE -N.27.4-3.0-68,~17°	2900	17°	27	1190x25x22
14	HOUSE -N.27.4-3.0-68,~25°	2900	25°	27	1190x25x22
15	HOUSE -N.27.4-3.0-68,~35°	2900	35°	27	1190x25x22
16	HOUSE -N.27.4-3.0-68,~45°+20°	2900	45°+20°	27	1190x25x22

Для каждой модели доступен выбор CRI и цветовой температуры; RAL в цвет фасада; Модификация кронштейна по запросу

## ПРИМЕНЕНИЕ В ПРОЕКТАХ

Возможности применения практически безграничны: от освещения фасадов и больших стен до украшения памятников архитектуры.

WPLine – это гибкая и настраиваемая система освещения, доступная в различных размерах, мощностях цветовых исполнениях. Каждая модель, не зависимо от варианта исполнения, воплощает задуманное архитектором.

Стоит отметить, что при установке нескольких светильников в ряд, конструкция исключает теньную засветку на фасаде.

Обязательный аксессуар при покупке - источник питания.

